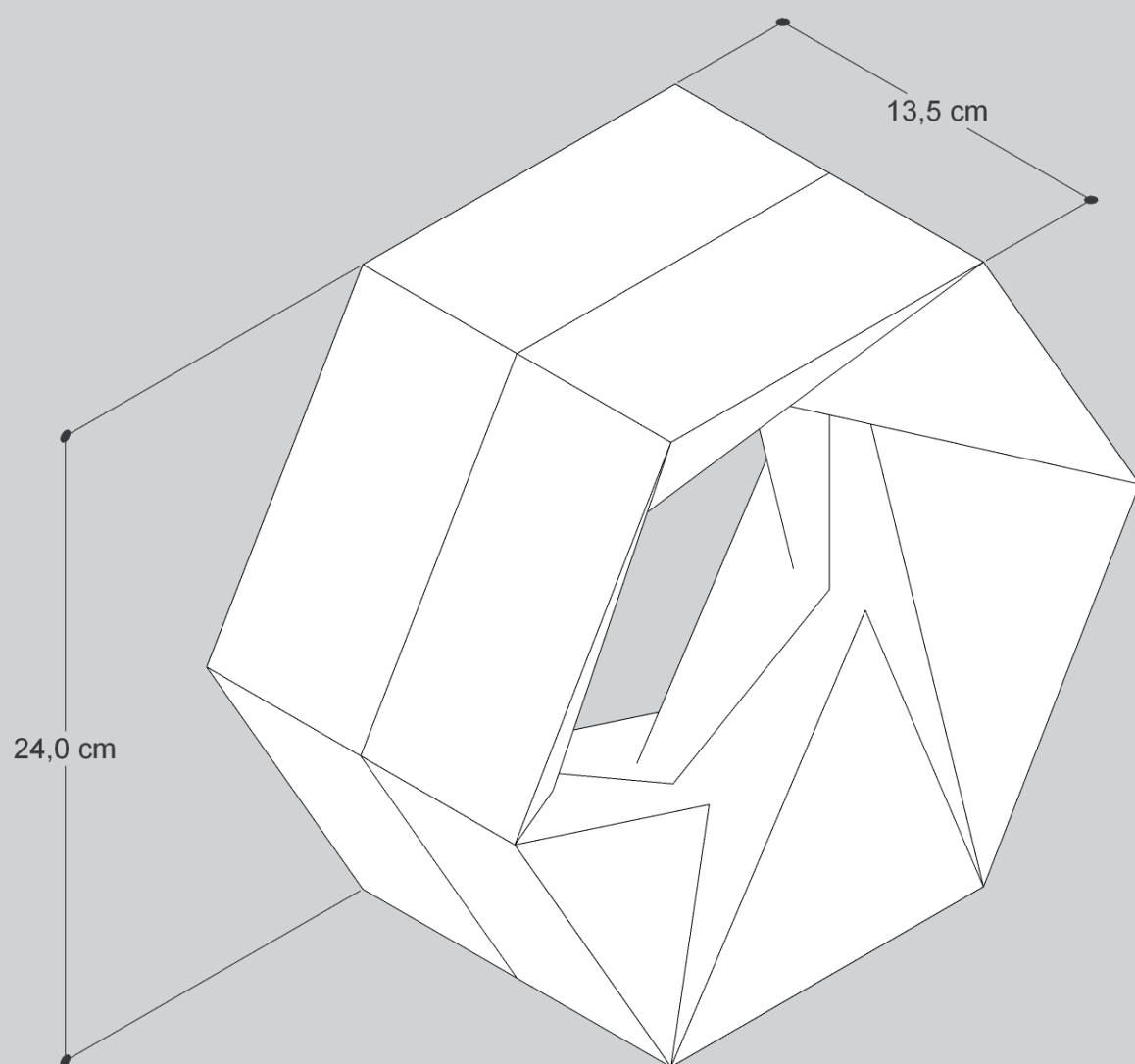
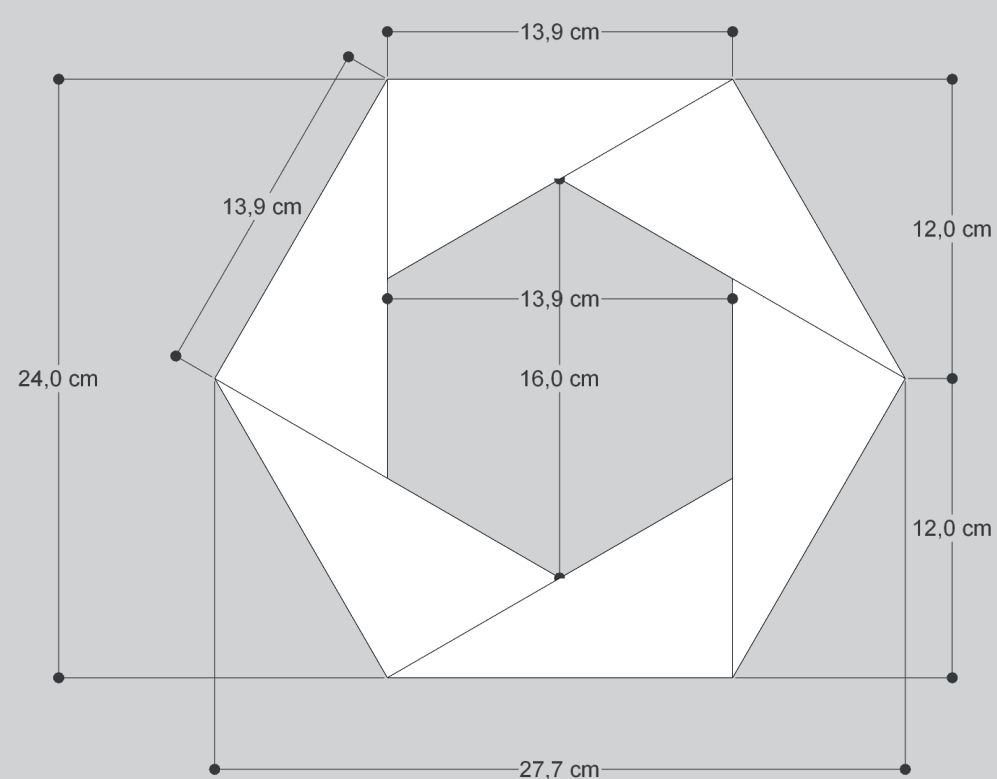


FICHA DE OBJETO

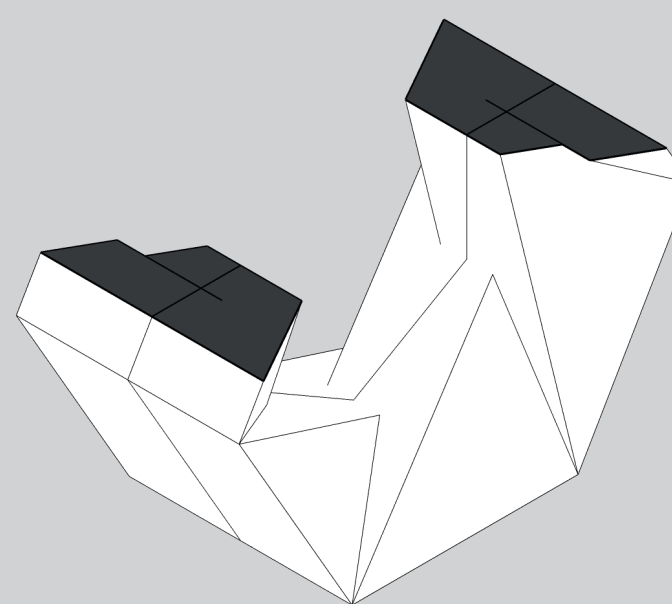
CALADO POLINNO



ENSAMBLE



ABIERTO



SECCIÓN

CARACTERÍSTICAS

MATERIAL: CONCRETO HVE PIGMENTADO EN TODA SU MASA	DIMENSIONES: 24 CM X 24 CM X 13.5 CM DOS CARAS
% MAX DE MATERIAL RECICLADO EN LA MEZCLA: 24%	TOLERANCIAS DIMENSIONALES: +/- 3MM
CONICIDAD INTERIOR: 6%	ABSORCIÓN MÁXIMA: <5%
CAPACIDAD DE COMPRESIÓN: FÚ=28 MPA	PESO DE UNIDAD: 7.5 kg / Unidad
UNIDADES POR METRO CUADRADO: 18.2 CON MORTERO DE PEGA DE 10 MM	

INSTALACIÓN: COMO MURO DE MAMPOSTERÍA NO PORTANTE, CON MORTERO TIPO M O S SEGÚN LA NSR-10 Y ACI 318.

ALMACENAMIENTO: CUBIERTO DE LA INTEMPERIE, EN ESTIBAS DE MADERA SOBRE PISO NIVELADO, LA ALTURA MÁXIMA DEL ALMACENAMIENTO ES DE 0,8 M (UNA ESTIBA).

CUIDADOS: LAS PIEZAS SE DEBEN INSTALAR LIMPIAS, SIN HUMEDECER, SON PRODUCTOS CON ACABADO FINAL DESDE PLANTA. EL LAVADO POSTERIOR A SU INSTALACIÓN SERÁ CON RINSES PARA CONCRETO ARQUITECTÓNICO PIGMENTADO. POSTERIOR A SU LAVADO SE DEBE APLICAR HIDRÓFUGO A LA FACHADA.

DISEÑO: PIEZA DISEÑADA POR OFICINA DE ARQUITECTURA & URBANISMO. FICHA PARA FINES TÉCNICOS Y VIABILIDAD.

